

U.O.C. Gestione Tecnico-Patrimoniale
Direttore Ing. Amedeo De Marco

Prot. n. 2721
Del 16 NOV. 2018

Allegati n.ro 3

*copia libretto impianto montacarichi
dichiarazione di conformità
dichiarazione di accettazione incarico manutenzione*

a.c.a. **Direttore UOC G.F.S.L.**
Dr. Teodoro Gabriele
RUP
D.ssa Antonietta Raimondo

Oggetto: Procedura aperta per l'affidamento del servizio di fornitura e gestione integrata dello strumentario chirurgico e di sterilizzazione, per attività di sala operatoria e ambulatoriale per la durata di anni 5 (cinque) con opzione al rinnovo per ulteriori anni 3 (tre). Lotto n. 1 (unico e indivisibile) - CIG: 7630098C0C
Riscontro chiarimenti.

Si fa seguito alle richieste di chiarimenti di competenza di questa UOC, e si riscontra per come di seguito:

richiesta del 30 ottobre u.s..

pag 2. punto 2)

L'Allegato 1 – Capitolato Speciale d'Appalto, Art. 2.1 - OBIETTIVI DELLA PROCEDURA, alla pag. 4, testualmente recita: "[...] Si allega elenco non esaustivo delle principali attrezzature, apparecchiature e arredi presenti in centrale (Allegato 3)"

"Cio' detto, considerata la necessità, tanto da un punto vista progettuale quanto economico, di poter contare su un elenco certo di attrezzature e apparecchiature a disposizione, Vogliate, cortesemente, fornire l'elenco esaustivo e dettagliato delle attrezzature, apparecchiature e arredi presenti in centrale di sterilizzazione".

Risp.:

Si specifica che da ulteriore ricognizione delle attrezzature e degli arredi presenti nella Centrale di Sterilizzazione si comunica che l'attrezzatura presente e riportata nell'allegato 3 del Capitolato è da ritenersi esaustiva in quanto non sono stati inventariati e riportati solo alcune suppellettili non rilevanti nell'attività di che trattasi.

pag 2-3. punto 4)

L'Allegato n° 3 (elenco delle principali attrezzature) - stanza n° 1 centrale di sterilizzazione PO Annunziata -, indica, tra le attrezzature presenti in centrale di sterilizzazione, *N° 1 Montacarichi*.

“Ciò detto, considerata la rilevanza, in termini di sicurezza, della gestione di detta attrezzatura, Vogliate, cortesemente, chiarire se trattasi di refuso o se la gestione e manutenzione del predetto montacarichi debba intendersi a carico dell'aggiudicatario del servizio; in detto caso, al fine di permettere le opportune valutazioni del caso in termini economici nonché di sicurezza, Vogliate fornire: le specifiche tecniche, i libretti, il piano di manutenzione nonché le certificazioni di omologazione del montacarichi”.

Risp.:

Nelle aree dove è allocata la Centrale di Sterilizzazione sono presenti n.2 montacarichi;
Il primo localizzato nell'area di ingresso per la consegna di materiale sporco è ormai interdetto al servizio di sterilizzazione;

né consegue che ogni attività manutentiva nonché i derivanti oneri sono a carico di questa Azienda.

Il secondo, localizzato nell'area lavaggio strumenti, quale collegamento della Centrale di Sterilizzazione con il Blocco Operatorio posto al 2° livello, viene utilizzato esclusivamente dagli operatori della Centrale di Sterilizzazione per la consegna dello strumentario chirurgico pulito;

Ogni attività manutentiva, (ordinaria e straordinaria) necessarie al corretto funzionamento di quest'ultimo e i relativi oneri, sono esclusivamente a carico della Ditta Aggiudicataria.

A tal fine si allega alla presente copia del libretto di impianto.

Si resta a disposizione per ogni eventuale e ulteriore chiarimento.

Distinti saluti.

*Il Direttore U.O.C.
Gestione Tecnico-Patrimoniale
Ing. Amedeo De Marco*



LIBRETTO DI IMPIANTO

Dati generali della Piattaforma Elevatrice:

FABBRICANTE	B.M.P. s.r.l.
N° DI FABBRICAZIONE	1813/09
ANNO DI FABBRICAZIONE	2009
MODELLO	MEDIUM
ORGANISMO NOTIFICATO	CERTAT s.r.l.
PROPRIETARIO DELL'IMPIANTO	*
INDIRIZZO IMPIANTO	*
COMUNE	*
MATRICOLA	*
DITTA INSTALLATRICE	*

I dati contraddistinti da * sono a cura della Ditta Installatrice

CARATTERISTICHE TECNICHE DELLA PIATTAFORMA ELEVATRICE

Fermate	3
Servizi	3
Corsa	13600 mm
Portata Nominale	300 kg
Azionamento	IDRAULICO
Sospensione	TAGLIA ROVESCIA
Velocità Nominale	<= 0,15 m/s

VANO CORSA

Tipologia	realizzato IN CEMENTO ARMATO
Dimensioni interne	L. 1300 x P. 1100 mm

SUPPORTO DEL CARICO

Costruzione	LAMIERA PLASTICATA RIVESTITA CON FILM DI PVC
Dimensioni interne	L. 900 x P. 950 x H. 2000 mm
Illuminazione / Luce emergenza	N.2 FARETTI ALOGENI 20W-24V
Fotocellule agli ingressi	K-421.C
Porte del supporto del carico (eventuali)	NON PRESENTI

PORTE DI PIANO

Tipologia	SEMIAUTOMATICHE AD UN BATTENTE
Costruzione	LAMIERA VERNICIATA ANTIRUGGINE RAL 7001
Luce netta	L. 800 x H. 2000 mm
Serrature	TF 2000 ELETTRICHE
Bottoniere di piano	Pulsante di chiamata braille con OCCUPATO Rosso+Segnalazione PRESENTE Verde

CENTRALINA IDRAULICA

Marca	START ELEVATOR
Tipo	01U
Potenza	1,5 Kw
Tensione	230V MONOFASE
Giri	2870/m
Pompa	25 Lt/min.
Olio	OLEODINAMIC 46 HVI
Ubicazione	PIANO "0"
Accesso	DIRETTO, AGEVOLE E SICURO

MANOVRA

Tipo	UOMO PRESENTE
------	---------------

FUNI DITRAZIONE

N. funi	2 (N. 1 CD- N. 1 CS)
Tipo	S114+1 Diam. 9
Costruzione	n. 6 trefoli 19 fili cadauno

GRUPPO PULEGGE

Diametro pulegge	PRIMITIVO 265 mm
------------------	------------------

GUIDE

Materiale costruzione	Acciaio FE 360
Tipo	Trafilate 70x70x8 mm
Distanza massima ancoraggi	1^ ancoraggio a 800 mm dal fondo fossa Successivi ancoraggi a 1250 mm

PISTONE

Diametro stelo 80 mm
 Spessore stelo 7,5 mm
 Valvola di blocco 3/4" 8/35 Lt/min
 Tubo olio R2AT da 3/4"

CONDIZIONI DI ESERCIZIO

Pressione Statica Massima 24 bar

IMPIANTO ELETTRICO

Trasformatore di manovra

Primario: 230 V - Secondario: 24 V - Potenza: 250 VA

Protezione del circuito di manovra

Valvola automatica 2 A + Trasformatore di manovra con raddrizzatore avente un polo protetto con fusibile e l'altro collegato a terra

Impianto di terra

Collegare i componenti della Piattaforma con il dispersore dello stabile, a mezzo di conduttore in rame di diametro pari alla linea di alimentazione

CIRCUITO ELETTRICO	CORRENTE	TENSIONE	ISOLAM. VERSO TERRA
Alimentazione	Alternata	230 V	
Manovra	Raddrizzata	24 V	
Luce	Raddrizzata	24 V	
Segnalazione luminosa	Raddrizzata	24 V	
Allarme	Raddrizzata	12 V	

**DICHIARAZIONE DI CONFORMITA' DELL'IMPIANTO
ALLA REGOLA DELL'ARTE**

(secondo l'ALLEGATO 1, di cui all'art. 7 del DECRETO 22 gennaio 2008, n. 37)

Il sottoscritto **Loizzo Luigi**, in qualità di Responsabile Unico della **LOIZZO ASCENSORI S.a.s. di Loizzo Luigi & C.** con sede in V.le della Repubblica n. 140 - 87100 COSENZA (CS), Partita IVA 01669480780 - iscritta nel registro delle imprese della C.C.I.A.A. di Cosenza n°0110686 CS 045 - 7037, operante nel settore dell'installazione di costruzione meccaniche ed elettromeccaniche e di loro elementi con particolare riferimento agli apparecchi elevatori di trasporto per persone e merci ed ogni correlativa attività di riparazione, manutenzione ed assistenza,

esecutrice della piattaforma elevatrice N. 1813/09
inteso come nuovo impianto: 1813/09
commissionato da: SERVIZI OSPEDALIERI S.P.A. GRUPPO MANUTENCOOP
installato nel Comune di: COSENZA (CS) - Via F. Migliori presso Centrale di Sterilizzazione c/o Ospedale Civile dell'Annunziata

DICHIARA

Sotto la propria personale responsabilità, che l'impianto è stato realizzato in modo conforme alla regola dell'arte secondo quanto previsto dall'art. 6 del DECRETO 22 gennaio 2008, n. 37, tenuto conto delle condizioni di esercizio e degli usi a cui è destinato l'edificio, avendo in particolare:

- seguito la normativa tecnica applicabile all'impiego (Direttiva macchine 95/16/CE);
- installato componenti e materiali costruiti a regola d'arte e adatti al luogo di installazione, art. 5 e 6 del DECRETO 22 gennaio 2008, n. 37;
- controllato l'impianto ai fini della sicurezza e della funzionalità con esito positivo, avendo eseguito le verifiche richieste dalle norme e dalle disposizioni di Legge;

DECLINA

Ogni responsabilità per sinistri a persone o a cose derivanti da manomissione dell'impianto da parte di terzi ovvero da carenze di manutenzioni o riparazioni.


Cosenza li,

LOIZZO ASCENSORI s.a.s.
RESPONSABILE TECNICO
Loizzo Luigi

Un esemplare della dichiarazione di conformità è stato inviato dalla LOIZZO ASCENSORI S.A.S. al Comune di Cosenza (CS).

AVVERTENZE PER IL COMMITTENTE

La presente dichiarazione di conformità è stata redatta in quattro esemplari, di cui uno per il Comune di Cosenza (vedi sopra), uno per il Committente, uno per l'ENTE collaudatore e uno per ns. archivio tecnico-amministrativo.



B.M.P. S.R.L.
Strada di Sabbione, 33_05100 Terni
(Area Ind. A-46)

Tel. +39 0744.800953 (r.a.)
Tel. +39 0744.817384
Fax +39 0744.800517

www.bmplift.it
info@bmplift.it

C.F. - P.IVA IT 01366860557
Registro Imprese TR n. 01366860557
R.E.A. - C.C.I.A.A. TR 91489
Cap. Soc. € 40.000,00

Personal Lift
Piattaforme Elevatrici

Server Lift
Montavivande

Cargo Lift
Montacarichi

Castle Lift
Strutture Autoportanti

SalvaScale
Servoscala

elevatori su misura

DICHIARAZIONE DI CONFORMITÀ

Il sottoscritto Barbarossa Michele, Amministratore della Società BMP S.R.L., con sede in Terni, Strada di Sabbione n. 33 (Area Ind. A-46), C.F. - P.IVA IT 01366860557, Registro Imprese TR n. 01366860557, R.E.A. - C.C.I.A.A. TR 91489, dichiara, sotto la propria responsabilità, che la Macchina

1.	Categoria:	PIATTAFORMA ELEVATRICE (ALLEGATO IV Lettera A Punto 16 della Direttiva Macchine 98/37/CE)
2.	Marca:	B.M.P. s.r.l.
3.	Modello:	MEDIUM
4.	N° Fabbricazione:	1813-M/09
5.	Anno di Fabbricazione:	2009

è conforme alle seguenti direttive

- Direttiva Macchine 98/37/CE
- Direttiva Compatibilità Elettromagnetica 89/336/CEE
- Direttiva Bassa Tensione 73/23/CEE

ed è conforme al modello certificato dalla **CERTAT S.r.l.** con **Attestato N. 012/09/MAC.**

Terni, 28 Dicembre 2009

Timbro e Firma

B.M.P. S.R.L.
Strada di Sabbione, 33 (A46) - 05100 Terni
Tel. +39 0744 800953 - Fax +39 0744 800517
C.F. - P.IVA IT 01366860557

**DICHIARAZIONE DI CONFORMITA' DELL'IMPIANTO
ALLA REGOLA DELL'ARTE**

(secondo l'ALLEGATO 1, di cui all'art. 7 del DECRETO 22 gennaio 2008, n. 37)

Il sottoscritto **Loizzo Luigi**, in qualità di Responsabile Unico della **LOIZZO ASCENSORI S.a.s. di Loizzo Luigi & C.** con sede in V.le della Repubblica n. 140 – 87100 COSENZA (CS), Partita IVA 01669480780 – iscritta nel registro delle imprese della C.C.I.A.A. di Cosenza n°0110686 CS 045 – 7037, operante nel settore dell'installazione di costruzione meccaniche ed elettromeccaniche e di loro elementi con particolare riferimento agli apparecchi elevatori di trasporto per persone e merci ed ogni correlativa attività di riparazione, manutenzione ed assistenza,

esecutrice della piattaforma elevatrice N. 1813/09
inteso come nuovo impianto: 1813/09
commissionato da: SERVIZI OSPEDALIERI S.P.A. GRUPPO MANUTENCOOP
installato nel Comune di: COSENZA (CS) – Via F. Migliori presso Centrale di Sterilizzazione c/o Ospedale Civile dell'Annunziata

DICHIARA

Sotto la propria personale responsabilità, che l'impianto è stato realizzato in modo conforme alla regola dell'arte secondo quanto previsto dall'art. 6 del DECRETO 22 gennaio 2008, n. 37, tenuto conto delle condizioni di esercizio e degli usi a cui è destinato l'edificio, avendo in particolare:

- seguito la normativa tecnica applicabile all'impiego (Direttiva macchine 95/16/CE);
- installato componenti e materiali costruiti a regola d'arte e adatti al luogo di installazione, art. 5 e 6 del DECRETO 22 gennaio 2008, n. 37;
- controllato l'impianto ai fini della sicurezza e della funzionalità con esito positivo, avendo eseguito le verifiche richieste dalle norme e dalle disposizioni di Legge;

DECLINA

Ogni responsabilità per sinistri a persone o a cose derivanti da manomissione dell'impianto da parte di terzi ovvero da carenze di manutenzioni o riparazioni.


Cosenza li,

LOIZZO ASCENSORI S.a.s.
RESPONSABILE TECNICO
Loizzo Luigi

Un esemplare della dichiarazione di conformità è stato inviato dalla LOIZZO ASCENSORI S.A.S. al Comune di Cosenza (CS).

AVVERTENZE PER IL COMMITTENTE

La presente dichiarazione di conformità è stata redatta in quattro esemplari, di cui uno per il Comune di Cosenza (vedi sopra), uno per il Committente, uno per l'ENTE collaudatore e uno per ns. archivio tecnico-amministrativo.




DIREZIONE GENERALE E AMMINISTRATIVA: 10090 RIVOLI (TO)
Via A. Paracca 12 C/D - Tel. 011.950.55.11 - Telefax 011.957.56.50

SiteWeb: www.cortexspa.it
E-mail: contacti.centro@cortexspa.it

CAPOLIVELLO S.p.A. - Via F.lli Cervi, 10 - 10090 RIVOLI (TO) - Tel. 011.950.55.11 - Fax 011.957.56.50
R.E.A. n. 01501 della C.C.I.A.A. di Torino

FILIALI:
ROMA 00196 ROMA - Via F.lli Cervi 28 - Tel. 06.411.26.14 - Fax 06.411.27.16
CATANIA 95121 CATANIA - Via Arcuicella P. 13 - Tel. 095.34.73.37 - Fax 095.38.13.28



PFEIFER CIFA S.p.A. Sas di Pfeifer Partecipazioni Srl
Sede Legale ed Operativa:
10098 RIVOLI (TO) Via A. Paracca 12 c

Magazzino Centrale RIVOLI

ATTESTAZIONE

Nr. 50C10315303/001

TIPO DI PRODOTTO

FUNE AL TRAZIONE DRAKO S114+1 R153 MM 9 CD

CARATTERISTICHE

(Sezione n. 2 della tabella a fergo)

- Norm. rif.: ISO 4344
- Diametro Nominale Fune mm: 9
- Avvolgimento: CROCIATA DESTRA
- Preformazione: PREFORMATA
- Costruzione a numero 6 trefoli di fune esterni
- Costruzione cadun trefolo numero 19 fili
- Tipo di anima: TESSILE
- Classe resistenza unitaria kg/mm²: 153 N/mm²; 1,500 (doppia classe 1370/1770 N/mm²)
- Carico di Rottura Minimo garantito kg: 4,344 KN: 42,7
- Superficie dei fili: LUCIDA

ESTREMI DOCUMENTO DI TRASPORTO

*Vs/Rif. VS. ORDINE UA/4997/2009 28/10
D.d.T. n. DDT C09/009237 Data 01/12/09 Ns/ordine 09OCP07718/001
Cliente 419091 B.M.P. SRL
STRADA DI SABBIONE 33 AREA INDLE A 46
05100 TERNI (TR)

Articolo/Descrizione	Bobina	UM	Quantità
01A090D040A FUNE AL TRAZIONE DRAKO S114+1 R153 MM 9 CD	Q04542	MT	450.00

La PFEIFER CIFA S.p.A. dichiara che il prodotto sopra descritto è conforme alle norme EN 81-1 ed EN 81-2 armoni

Il sottoscritto certifica che quanto sopra è corretto

RIVOLI 01/12/09

p. CERTEX S.p.A.

***** D.P.R. del 30-4-99 nr. 162 *****



DICHIARAZIONE DI ACCETTAZIONE INCARICO DI MANUTENZIONE

IL SOTTOSCRITTO LOIZZO LUIGI, IN QUALITA' DI RESPONSABILE UNICO DELLA DITTA **LOIZZO ASCENSORI S.A.S. DI LOIZZO LUIGI & C.** CON SEDE IN VIALE DELLA REPUBBLICA N°140 - 87100 COSENZA (CS) - PARTITA IVA 01669480780 - ISCRITTA NEL REGISTRO DELLE IMPRESE DELLA C.C.I.A.A. DI COSENZA N°0110686 CS 045 - 7037, OPERANTE NEL SETTORE DELL'INSTALLAZIONE DI COSTRUZIONI MECCANICHE ED ELETTROMECCANICHE E DI LORO ELEMENTI CON PARTICOLARE RIFERIMENTO AGLI APPARECCHI ELEVATORI DI TRASPORTO PER PERSONE E MERCI ED OGNI CORRELATIVA ATTIVITA' DI MANUTENZIONE ED ASSISTENZA, INSTALLATRICE DELLA PIATTAFORMA ELEVATRICE MARCA **B.M.P.** - **LOIZZO ASCENSORI**, NUMERO DI FABBRICAZIONE **1813/09** PER C/O **SERVIZI OSPEDALIERI S.P.A. GRUPPO MANUTENCOOP** CON SEDE A FERRARA (FE) IN VIA G. CALVINO N. 33, UBICAZIONE IMPIANTO PRESSO CENTRALE DI STERILIZZAZIONE C/O OSPEDALE CIVILE DELL'ANNUNZIATA CON SEDE A COSENZA (CS) IN VIA F. MIGLIORI

DICHIARA

SOTTO LA PROPRIA RESPONSABILITA':

- DI ACCETTARE L'INCARICO DI MANUTENERE L'IMPIANTO DI CUI SOPRA AI SENSI DEL D.P.R. N°162 DEL 30/04/1999.

COSENZA LI',

LOIZZO ASCENSORI s.a.s
RESPONSABILE TECNICO
Loizzo Luigi
IN FEDE





Cosenza, 12/04/2011

Via G.Falcone, 22 - Cosenza
Tel/Fax - 0984 483757
Organismo Notificato CEE N° 1101

**DICHIARAZIONE DI ACCETTAZIONE ESECUZIONE VERIFICA PERIODICA
PIATTAFORMA ELEVATRICE**

L' Amministratore Unico della Safety Systems S.r.l., a nome della società,

DICHIARA

di accettare l'incarico di eseguire le verifiche periodiche sulla Piattaforma elevatrice sotto indicata:

Proprietario: Servizi Ospedalieri SPA - Gruppo Manutencoop

Ubicazione Impianto: via F. Migliori - Ospedale Civile dell'Annunziata - Cosenza (CS)

Costruttore: Loizzo Ascensori N° Impianto: 1813/09

Manutentore: Loizzo Ascensori

L' Amministratore Unico

Ing. Pasquale Serra

